

Relatório de Desempenho do Objetivo Aperfeiçoar a Atuação Funcional 2018 (8 itens) ?

Exportar para Excel

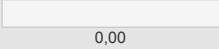

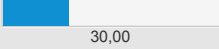

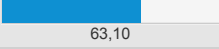

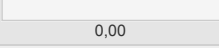

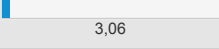

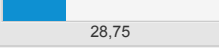

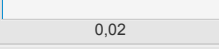

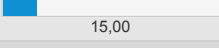

Exportar para ODS





Exportar para CSV

Exportar para TXT

Exportar para PDF

Exportar para Word

Nome do Projeto	Custo Planejado do Projeto	Custo Realizado do Projeto	Evolução do Projeto	Percentual(%) Planejado do Projeto	Semáforo de Prazo do Projeto	Ações
<input type="text"/>	<input type="text"/>	<input type="text"/>	<input type="text"/>	<input type="text"/>	<input type="text"/>	<input type="button" value="Limpar"/> <input type="button" value="Filtrar"/>
CORREGEDORIA/ PRODUTIVIDADE FUNCIONAL/ PE: 12.3.1 - 2018	0.00	0.00	 0,00	32.38	 0,00	
CORREGEDORIA/ PE: 12.3.1 Ação 7360 - 2018	55,000.00	7,320.75	 30,00	13.18	 227,60	
CORREGEDORIA/ PE: 12.7.2/ Ação: 7352 - 2018	110,000.00	29,352.50	 63,10	24.71	 255,39	
CORREGEDORIA/ PE: 12.3.1 Ação 6968 - 2018	98,000.00	0.00	 0,00	30.74	 0,00	
CAOCIFE/ Projeto Paternidade Responsável/ PE 12.1.5/ Ação 4804 - 2018	70,000.00	5,676.50	 3,06	15.41	 19,86	
CORREGEDORIA/ PE: 12.3.1 Ação 4801 - 2018	88,000.00	50,175.98	 28,75	30.54	 94,13	
CORREGEDORIA/ PE: 12.7.2/ Ação 7353 - 2018	70,000.00	7,598.05	 0,02	30.72	 0,07	
CORREGEDORIA/ CORREIÇÃO ONLINE/ PE: 12.7.2 - 2018	0.00	0.00	 15,00	30.74	 48,80	
Página 1 de 1						10 itens por página ▼

LEGENDA		
Evolução do projeto: percentual de conclusão real do projeto	Percentual (%) Planejado do Projeto: percentual de conclusão que o projeto deveria apresentar, de acordo com o planejamento	Semáforo do Prazo do Projeto: (evolução do projeto/ Percentual planejado do projeto) * 100  0% até 25%  25% até 50%  50% até 75%  75% até 100%