

Relatório de Desempenho do Objetivo Aperfeiçoar a Atuação Funcional 2018 (8 itens) ?

Exportar para Excel

Exportar para ODS

Exportar para CSV

Exportar para TXT

Exportar para PDF

Exportar para Word





Nome do Projeto	Custo Planejado do Projeto	Custo Realizado do Projeto	Evolução do Projeto	Percentual(%) Planejado do Projeto	Semáforo de Prazo do Projeto	Ações
<input type="text"/>	<input type="text"/>	<input type="text"/>	<input type="text"/>	<input type="text"/>	<input type="text"/>	<input type="button" value="Limpar"/> <input type="button" value="Filtrar"/>
CORREGEDORIA/ PRODUTIVIDADE FUNCIONAL/ PE: 12.3.1 - 2018	0,00	0,00	 100,00	100,00	 100,00	
CORREGEDORIA/ PE: 12.3.1 Ação 7360 - 2018	21.641,00	21.338,25	 100,00	100,00	 100,00	
CORREGEDORIA/ PE: 12.7.2/ Ação: 7352 - 2018	52.953,00	34.870,83	 100,00	100,00	 100,00	
CORREGEDORIA/ PE: 12.3.1 Ação 6968 - 2018	355.840,00	338.578,77	 100,00	100,00	 100,00	
CAOCIFE/ Projeto Paternidade Responsável/ PE 12.1.5/ Ação 4804 - 2018	57.190,00	50.472,40	 62,50	100,00	 62,50	
CORREGEDORIA/ PE: 12.3.1 Ação 4801 - 2018	50.633,50	39.476,18	 100,00	100,00	 100,00	
CORREGEDORIA/ PE: 12.7.2/ Ação 7353 - 2018	55.077,00	49.272,77	 92,00	100,00	 92,00	
CORREGEDORIA/ CORREIÇÃO ONLINE/ PE: 12.7.2 - 2018	0,00	0,00	 100,00	100,00	 100,00	

Página 1 de 1

10 itens por página ▼

Fonte dos dados: Channel - Sistema de Governança Institucional

Channel - TI para resultados estratégicos © JExperts Tecnologia 2018 - Direitos reservados

LEGENDA		
Evolução do projeto: percentual de conclusão real do projeto	Percentual (%) Planejado do Projeto: percentual de conclusão que o projeto deveria apresentar, de acordo com o planejamento	Semáforo do Prazo do Projeto: (evolução do projeto/ Percentual planejado do projeto) * 100  0% até 25%  25% até 50%  50% até 75%  75% até 100%