

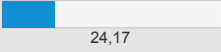

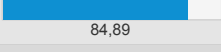







**Relatório de Desempenho do Objetivo fortalecer a gestão orçamentária e financeir (3 itens) ?**

[Exportar para Excel](#)
[Exportar para ODS](#)
[Exportar para CSV](#)
[Exportar para TXT](#)
[Exportar para PDF](#)
[Exportar para Word](#)

Nome do Projeto	Custo Planejado do Projeto	Custo Realizado do Projeto	Evolução do Projeto	Percentual(%) Planejado do Projeto	Semáforo de Prazo do Projeto	Ações
						<input type="button" value="Limpar"/> <input type="button" value="Filtrar"/>
DPGO/ Implementação de Rede Integrada de Gestão em Promotoria Regional/ PE 15.1.1/ Ação 7342 - 2018	0,00	0,00	 31,67	41,65	 76,05	
Contratos e convênios/ PE: 15.4.3/ Ação 7335 - 2018	0,00	0,00	 24,17	72,04	 33,55	
DPGO/ UNIDADE DE CUSTOS/ PE: 15.2.2 - 2018	0,00	0,00	 84,89	78,43	 108,24	
Página 1 de 1						10 itens por página ▼

Channel - TI para resultados estratégicos © JExperts Tecnologia 2018 - Direitos reservados

LEGENDA		
<b>Evolução do projeto:</b> percentual de conclusão real do projeto	<b>Percentual (%) Planejado do Projeto:</b> percentual de conclusão que o projeto deveria apresentar, de acordo com o planejamento	<b>Semáforo do Prazo do Projeto: (evolução do projeto/ Percentual planejado do projeto) * 100</b>  0% até 25%  25% até 50%  50% até 75%  75% até 100%

Fonte dos dados: Channel – Sistema de Governança Institucional