

**Relatório Desempenho Objetivo Gestão Orçamentária e financeira 2019** (4 itens) ?

Exportar para Excel





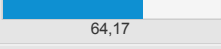

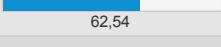

Exportar para ODS

Exportar para CSV

Exportar para TXT

Exportar para PDF

Exportar para Word

Nome do Projeto	Custo Planejado do Projeto	Custo Realizado do Projeto	Evolução do Projeto	Percentual(%) Planejado do Projeto	Semáforo de Prazo do Projeto	Ações
<input type="text"/>	<input type="text"/>	<input type="text"/>	<input type="text"/>	<input type="text"/>	<input type="text"/>	<input type="button" value="Limpar"/> <input type="button" value="Filtrar"/>
DPGO/ Implementação de Rede Integrada de Gestão em Promotoria Regional/ PE 15.1.1 - 2019	0,00	0,00	 46,25	87,24	 53,01	
Controladoria/ Unidade de Controle Interno/ PE: 15.3.1 - 2019	0,00	0,00	 47,06	78,88	 59,66	
Controladoria/ Programa de Incentivos/ PE: 15.3.2 - 2019	0,00	0,00	 64,17	67,04	 95,72	
DCCL/ Contratos e convênios/ PE: 15.4.3 - 2019	0,00	0,00	 62,54	83,71	 74,71	
Página 1 de 1						10 itens por página ▼

**Fonte dos dados: Channel - Sistema de Governança Institucional**

Channel - Da estratégia à execução © JExperts Tecnologia 2019 - Direitos reservados

**LEGENDA****Evolução do projeto:**

percentual de conclusão real do projeto

**Percentual (%) Planejado do Projeto:**

percentual de conclusão que o projeto deveria apresentar, de acordo com o planejamento

**Semáforo do Prazo do Projeto: (evolução do projeto/ Percentual planejado do projeto) \* 100**
 0% até 25%
  25% até 50%
  50% até 75%
  75% até 100%