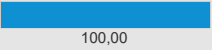

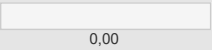

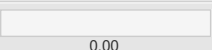

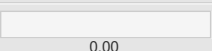





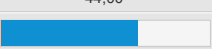

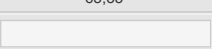

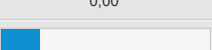

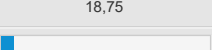

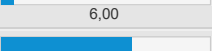








Nome do Projeto	Custo Planejado do Projeto	Custo Realizado do Projeto	Evolução do Projeto	Percentual(%) Planejado do Projeto	Semáforo de Prazo do Projeto	Ações
						Limpar Filtrar
DPGO/Estudos comparativos e relatórios orçamentários/PE: 15.2.1 - 2020	0,00	0,00	 100,00	91,65	 109,11	
DPGO/Articulação para aumento de cota orçamentária do MPBA junto ao Estado/PE: 15.5.1 - 2020	0,00	0,00	 0,00	100,00	 0,00	
DPGO/Realização de estudos sobre o orçamento/PE: 15.5.2/PEN - 2020	0,00	0,00	 0,00	100,00	 0,00	
DPGO/Novas fontes de recursos para o Fundo de Modernização do MP/BA/PE: 15.5.3 - 2020	0,00	0,00	 0,00	91,75	 0,00	
DCCL/Contratos e Convênios/PE: 15.4.3/PEN - 2020	0,00	0,00	 73,60	93,79	 78,48	
DCCL/Sistema automatizado de Fiscalização de Contratos/PE 15.4.4 - 2020	0,00	0,00	 44,00	94,24	 46,69	
CONTROLADORIA/Unidade de controle interno/PE: 15.3.1/PEN - 2020	0,00	0,00	 65,33	90,32	 72,34	
DPGO/Implantação de unidades gestoras nos Centros de Apoio e PJs Regionais/PE: 15.1.1 P - 2020	0,00	0,00	 0,00	95,79	 0,00	
CONTROLADORIA/Programa de incentivos aos órgãos institucionais do MP/BA/PE:15.3.2/PEN - 2020	0,00	0,00	 18,75	51,28	 36,56	
DPGO/Reestruturação da Unidade Central de Orçamento/PE: 15.1.3/PEN - 2020	0,00	0,00	 6,00	59,17	 10,14	
DPGO/Gestão de custos para melhor gestão de recursos e prestação de serviços, e maior transparência/PE 15.1.5/PEN - 2020	0,00	0,00	 62,50	66,59	 93,85	

Fonte dos dados: Channel - Sistema de Governança Institucional

LEGENDA		
Evolução do Projeto: Percentual de conclusão real do projeto	Percentual (%) planejado do projeto: Percentual de conclusão que o projeto deveria apresentar, conforme o planejado	Semáforo do Prazo do Projeto (evolução do projeto/Percentual planejado do projeto) *100:  Projeto não iniciado  0% a 25%  25% a 50%  50% a 75%  75% a 100%