

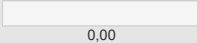

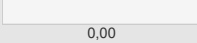

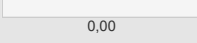

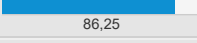

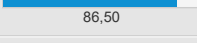

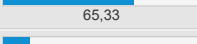

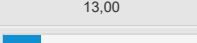

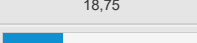



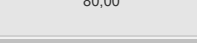



Gerado no dia 28/01/2021 às 13:24

Relatório Desempenho Objetivo Gestão Orçamentária e financeira 2020 (11 itens) ?






Nome do Projeto	Custo Planejado do Projeto	Custo Realizado do Projeto	Evolução do Projeto	Percentual(%) Planejado do Projeto	Semáforo
DPGO/Estudos comparativos e relatórios orçamentários/PE: 15.2.1 - 2020	0,00	0,00		100,00	 100,00
DPGO/Articulação para aumento de cota orçamentária do MPBA junto ao Estado/PE: 15.5.1 - 2020	0,00	0,00		100,00	 0,00
DPGO/Realização de estudos sobre o orçamento/PE: 15.5.2/PEN - 2020	0,00	0,00		100,00	 0,00
DPGO/Novas fontes de recursos para o Fundo de Modernização do MP/BA/PE: 15.5.3 - 2020	0,00	0,00		100,00	 0,00
DCCL/Contratos e Convênios/PE: 15.4.3/PEN - 2020	0,00	0,00		100,00	 86,25
DCCL/Sistema automatizado de Fiscalização de Contratos/PE 15.4.4 - 2020	0,00	0,00		100,00	 86,50
CONTROLADORIA/Unidade de controle interno/PE: 15.3.1/PEN - 2020	0,00	0,00		100,00	 65,33
DPGO/Implantação de unidades gestoras nos Centros de Apoio e PJs Regionais/PE: 15.1.1 P - 2020	0,00	0,00		100,00	 13,00
CONTROLADORIA/Programa de incentivos aos órgãos institucionais do MP/BA/PE:15.3.2/PEN - 2020	0,00	0,00		100,00	 18,75
DPGO/Reestruturação da Unidade Central de Orçamento/PE: 15.1.3/PEN - 2020	0,00	0,00		100,00	 29,95
DPGO/Gestão de custos para melhor gestão de recursos e prestação de serviços, e maior transparência/PE 15.1.5/PEN - 2020	0,00	0,00		100,00	 80,00

<

Página 1 de 1

Channel - Da estratégia à execução © JExperts Tecnologia 2020 - Direitos reservados

Fonte dos dados: Channel - Sistema de Governança Institucional

LEGENDA		
Evolução do Projeto: Percentual de conclusão real do projeto	Percentual (%) planejado do projeto: Percentual de conclusão que o projeto deveria apresentar, conforme o planejado	Semáforo do Prazo do Projeto (evolução do projeto/Percentual planejado do projeto) *100:  Projeto não iniciado  0% a 25%  25% a 50%  50% a 75%  75% a 100%