

Gerado no dia 30/04/2021 às 11:25

Relatório Desempenho Objetivo Gestão Orçamentária e financeira 2021 (8 itens) ?

Exportar para Excel




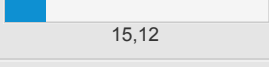

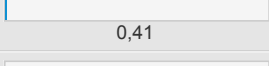

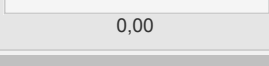
Exportar para ODS

Exportar para CSV

Exportar para TXT

Exportar para PDF

Exportar para Word






Nome do Projeto	Custo Planejado do Projeto	Custo Realizado do Projeto	Evolução do Projeto	Percentual(%) Planejado do Projeto	Semáforo c
DPGO/Descentralização financeira de Promotorias Regionais/PE: 15.1.1/Ação 4058 P - 2021	0,00	0,00	 2,19	40,81	 5,37
DPGO/Gestão de custos para melhor gestão de recursos e prestação de serviços, e maior transparência/PE 15.1.5/PEN - 2021	0,00	0,00	 0,00	16,18	 0,00
DPGO/Estudos comparativos e relatórios orçamentários/PE: 15.2.1 - 2021	0,00	0,00	 0,00	33,48	 0,00
DICOFIN/Gestão de Recebíveis/PE: 15.1.2 - 2021	0,00	0,00	 0,00	33,48	 0,00
DCCL/Contratos e Convênios/PE: 15.4.3 - 2021	0,00	0,00	 18,64	34,65	 53,80
DCCL/Sistema Automatizado de Fiscalização de Contratos/PE 15.4.4 - 2021	0,00	0,00	 15,12	39,66	 38,12
Controladoria/Unidade de controle interno/PE: 15.3.1/PEN - 2021	0,00	0,00	 0,41	29,22	 1,40
Controladoria/Programa de incentivos aos órgãos institucionais do MP/BA/PE:15.3.2/PEN - 2021	0,00	0,00	 0,00	8,68	 0,00

←

Página 1 de 1 Não paginar ▼

Channel - Da estratégia à execução © JExperts Tecnologia 2020 - Direitos reservados

Fonte dos dados: Channel - Sistema de Governança Institucional

LEGENDA		
Evolução do Projeto: Percentual de conclusão real do projeto	Percentual (%) planejado do projeto: Percentual de conclusão que o projeto deveria apresentar, conforme o planejado	Semáforo do Prazo do Projeto (evolução do projeto/Percentual planejado do projeto) *100:  Projeto não iniciado  0% a 25%  25% a 50%  50% a 75%  75% a 100%