

Rel Desempenho Obj Ampliar e melhorar a Infraestrutura Tecnológica Dez 2017 (4 itens)

Exportar para Excel

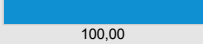

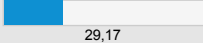



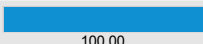

Exportar para ODS

Exportar para CSV

Exportar para TXT

Exportar para PDF

Exportar para Word

| Nome do Projeto | Custo Planejado do Projeto | Custo Realizado do Projeto | Evolução do Projeto | Percentual(%) Planejado do Projeto | Semáforo de Prazo do Projeto | Ações |
|--|----------------------------|----------------------------|---|------------------------------------|--|-------------|
| | | | | | | Limpar Filt |
| DTI/ Unidade de Infraestrutura e Tecnologia/ PE: 17.1.1/ Ação 7349 | 700,000.00 | 446,950.00 |  100,00 | 100.00 |  100,00 | |
| DTI/ Unidade de Atendimento ao Usuário/ PE: 17.1.5/ Ação 1438 | 3,392,982.13 | 3,189,371.00 |  29,17 | 100.00 |  29,17 | |
| DTI/ Unidade de Qualidade e Governança - P.A. - Governança e Gestão de Serviços de TI/ PE: 17.1.3/ Ação 7350 | 480,000.00 | 439,453.00 |  100,00 | 100.00 |  100,00 | |
| DTI/ Unidade de desenvolvimento de sistemas/ PE: 17.3.5/ Ação 7626 | 2,066,711.04 | 2,066,707.12 |  100,00 | 100.00 |  100,00 | |

LEGENDA

Evolução do projeto:

percentual de conclusão real do projeto

Percentual (%) Planejado do Projeto:

percentual de conclusão que o projeto deveria apresentar, de acordo com o planejamento

Semáforo do Prazo do Projeto: (evolução do projeto/ Percentual planejado do projeto) * 100

 0% até 25%
  25% até 50%
  50% até 75%
  75% até 100%