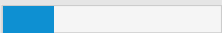





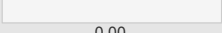



Relatório de Desempenho Obj Ampliar e melhorar a infraestrutura Tecnologica 2018 (4 itens) ?

 Exportar para Excel
  Exportar para ODS
  Exportar para CSV
  Exportar para TXT
  Exportar para PDF
  Exportar para Word

Nome do Projeto	Custo Planejado do Projeto	Custo Realizado do Projeto	Evolução do Projeto	Percentual(%) Planejado do Projeto	Semáforo de Prazo do Projeto	Ações
						<input type="button" value="Limpar"/> <input type="button" value="Filtrar"/>
DTI/ Unidade de Qualidade e Governança - P.A. - Governança e Gestão de Serviços de TI/ PE: 17.1.3/ Ação 7350 - 2018	206,000.00	0.00	 23,33	21.95	 106,28	
DTI/ Unidade de desenvolvimento de sistemas/ PE: 17.3.5/ Ação 7626 - 2018	2,607,000.00	34,828.86	 0,40	11.39	 3,51	
DTI/ Unidade de Infraestrutura e Tecnologia/ PE: 17.1.1/ Ação 7349 - 2018	700,000.00	0.00	 26,00	51.84	 50,16	
DTI/ Unidade de Atendimento ao Usuário/ PE: 17.1.5/ Ação 1438 - 2018	1,500,000.00	0.00	 0,00	30.74	 0,00	
Página 1 de 1						10 itens por página ▼

LEGENDA

Evolução do projeto:

percentual de conclusão real do projeto

Percentual (%) Planejado do Projeto:

percentual de conclusão que o projeto deveria apresentar, de acordo com o planejamento

Semáforo do Prazo do Projeto: (evolução do projeto/ Percentual planejado do projeto) * 100

 0% até 25%
  25% até 50%
  50% até 75%
  75% até 100%

Fonte dos dados: Channel - Sistema de Governança Institucional