



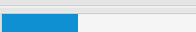

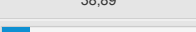

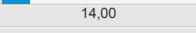

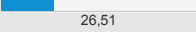



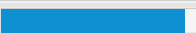

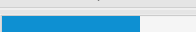







Relatório de Desempenho Objetivo Melhorar a Gestão Administrativa 2018 (10 itens) [?](#)

[Exportar para Excel](#)
[Exportar para ODS](#)
[Exportar para CSV](#)
[Exportar para TXT](#)
[Exportar para PDF](#)
[Exportar para Word](#)

Nome do Projeto	Custo Planejado do Projeto	Custo Realizado do Projeto	Evolução do Projeto	Percentual(%) Planejado do Projeto	Semáforo de Prazo do Projeto	Ações
						<input type="button" value="Limpar"/> <input type="button" value="Filtrar"/>
UNIDADE DE PROCESSOS /PE 14.5.1/ Ação 7337 - 2018	80.300,15	5.688,15	 52,52	58,88	 89,20	
UNIDADE DE PROCESSOS /PE 14.5.1/ Ação 7323 - 2018	43.600,00	466,50	 56,39	58,22	 96,86	
DA/ Redimensionamento do sistema de atendimento ao público e do serviço de protocolo/ PE: 14.4.1 - 2018	0,00	0,00	 38,89	56,23	 69,16	
DA/ Arquivo/ PE: 14.6.2/ Ação 7336 - 2018	668.000,00	5.028,20	 14,00	74,52	 18,79	
DEA/ PE 1 4.2.2/ Ação 5092 - 2018	4.828.308,93	78.633,19	 26,51	85,91	 30,86	
DEA/ PE 1 4.2.4/ Ação 7508 - 2018	883.000,00	280.674,59	 23,59	93,49	 25,23	
DA/ Ampliação da frota/ PE: 14.8.3/ Ação 1465 - 2018	1.950.080,00	0,00	 60,00	83,99	 71,43	
DA/ Melhoria da gestão e operação de transportes/ PE: 14.8.3 - 2018	0,00	0,00	 93,33	79,17	 117,89	
SGA/ PE: 14.5.1/ Ação 1109 - 2018	56.000,00	0,00	 69,67	74,84	 93,10	
SGA/ PE: 14.7.4/ Ação 3027 - 2018	1.128.200,00	0,00	 8,33	64,10	 12,99	
Página 1 de 1						10 itens por página ▼

Channel - TI para resultados estratégicos © JExperts Tecnologia 2018 - Direitos reservados

LEGENDA		
Evolução do projeto: percentual de conclusão real do projeto	Percentual (%) Planejado do Projeto: percentual de conclusão que o projeto deveria apresentar, de acordo com o planejamento	Semáforo do Prazo do Projeto: (evolução do projeto/ Percentual planejado do projeto) * 100  0% até 25%  25% até 50%  50% até 75%  75% até 100%

Fonte dos dados: Channel – Sistema de Governança Institucional