

## Relatório de Desempenho Objetivo Melhorar a Gestão Administrativa 2018 (10 itens) ?

Exportar para Excel










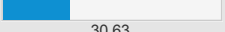






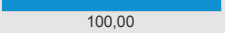

Exportar para ODS

Exportar para CSV

Exportar para TXT

Exportar para PDF

Exportar para Word

Nome do Projeto	Custo Planejado do Projeto	Custo Realizado do Projeto	Evolução do Projeto	Percentual(%) Planejado do Projeto	Semáforo de Prazo do Projeto	Ações
<input type="text"/>	<input type="text"/>	<input type="text"/>	<input type="text"/>	<input type="text"/>	<input type="text"/>	<input type="button" value="Limpar"/> <input type="button" value="Filtrar"/>
UNIDADE DE PROCESSOS /PE 14.5.1/ Ação 7337 - 2018	80.300,15	50.875,10	 88,73	100,00	 88,73	
UNIDADE DE PROCESSOS /PE 14.5.1/ Ação 7323 - 2018	43.600,00	13.770,16	 91,67	100,00	 91,67	
DA/ Redimensionamento do sistema de atendimento ao público e do serviço de protocolo/ PE: 14.4.1 - 2018	0,00	0,00	 35,67	100,00	 35,67	
DA/ Arquivo/ PE: 14.6.2/ Ação 7336 - 2018	668.000,00	205.768,67	 76,00	96,74	 78,56	
DEA/ PE 1 4.2.2/ Ação 5092 - 2018	4.828.308,93	1.803.326,63	 42,19	100,00	 42,19	
DEA/ PE 1 4.2.4/ Ação 7508 - 2018	883.000,00	600.946,05	 30,63	100,00	 30,63	
DA/ Ampliação da frota/ PE: 14.8.3/ Ação 1465 - 2018	2.572.127,00	0,00	 100,00	100,00	 100,00	
DA/ Melhoria da gestão e operação de transportes/ PE: 14.8.3 - 2018	0,00	0,00	 93,33	100,00	 93,33	
SGA/ PE: 14.5.1/ Ação 1109 - 2018	56.000,00	0,00	 76,11	100,00	 76,11	
SGA/ PE: 14.7.4/ Ação 3027 - 2018	1.128.200,00	0,00	 100,00	100,00	 100,00	

Página 1 de 1

10 itens por página ▼

## Fonte dos dados: Channel - Sistema de Governança Institucional

Channel - TI para resultados estratégicos © JExperts Tecnologia 2018 - Direitos reservados

## LEGENDA

**Evolução do projeto:**  
percentual de conclusão real do projeto

**Percentual (%) Planejado do Projeto:**  
percentual de conclusão que o projeto deveria apresentar, de acordo com o planejamento

**Semáforo do Prazo do Projeto: (evolução do projeto/ Percentual planejado do projeto) \* 100**  
 0% até 25%  
 25% até 50%  
 50% até 75%  
 75% até 100%