

















Relatório Desempenho Objetivo Promover a defesa da Cidadania 2019 (8 itens) ?

[Exportar para Excel](#)
[Exportar para ODS](#)
[Exportar para CSV](#)
[Exportar para TXT](#)
[Exportar para PDF](#)
[Exportar para Word](#)

| Nome do Projeto | Custo Planejado do Projeto | Custo Realizado do Projeto | Evolução do Projeto | Percentual(%) Planejado do Projeto | Semáforo de Prazo do Projeto | Ações |
|---|----------------------------|----------------------------|---|------------------------------------|--|--|
| | | | | | | <input type="button" value="Limpar"/> <input type="button" value="Filtrar"/> |
| CAODH/ Todos contra o Racismo/ PE: 6.2.2/ Ação: 4743 - 2019 | 53.900,00 | 28.365,75 |  100,00 | 100,00 |  100,00 | |
| CAODH/ Pessoas em Situação de Rua/ PE: 6.3.6/ Ação 4742 - 2019 | 23.087,67 | 17.932,84 |  98,50 | 100,00 |  98,50 | |
| CAODH/ Acessibilidade/ PE 6.6.2; 6.6.3; 6.6.4/ Ação 2053 - 2019 | 0,00 | 48,00 |  75,56 | 100,00 |  75,56 | |
| CAODH/ Qualificação de Integrantes do MP/ PE: 6.1.1/ Ação 7303 - 2019 | 32.900,00 | 27.540,67 |  100,00 | 100,00 |  100,00 | |
| CAOCIFE/ Formação inicial e continuada em Regionais do MP/ PE 6.1.1 - 2019 | 0,00 | 0,00 |  66,67 | 100,00 |  66,67 | |
| CAODH/ Projeto GEDEM: Em Defesa da Mulher/ PE: 6.2.2; 6.2.4/ Ação 2626 - 2019 | 62.121,01 | 84.552,91 |  100,00 | 100,00 |  100,00 | |
| CAODH/ Defesa das Mulheres e População LGBT/ PE: 6.2.4/ Ação: 4744 - 2019 | 10.500,00 | 0,00 |  100,00 | 100,00 |  100,00 | |
| CAODH/ Projeto Voz da Experiência/ PE: 6.5.3/ Ação: 4741 - 2019 | 39.000,00 | 10.278,49 |  100,00 | 100,00 |  100,00 | |

Página 1 de 1

10 itens por página ▼

Fonte dos dados: Channel - Sistema de Governança Institucional

Channel - Da estratégia à execução © JExperts Tecnologia 2019 - Direitos reservados

| LEGENDA | | |
|--|---|--|
| Evolução do projeto: percentual de conclusão real do projeto | Percentual (%) Planejado do Projeto: percentual de conclusão que o projeto deveria apresentar, de acordo com o planejamento | Semáforo de Prazo do Projeto: (evolução do projeto/ Percentual planejado do projeto) * 100  0% até 25%  25% até 50%  50% até 75%  75% até 100% |