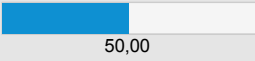

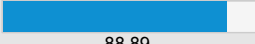

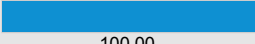










Relatório de Desempenho do Objetivo Promover a Educação Pública de Qualidade (5 itens)

[Exportar para Excel](#)
[Exportar para ODS](#)
[Exportar para CSV](#)
[Exportar para TXT](#)
[Exportar para PDF](#)
[Exportar para Word](#)

Nome do Projeto	Custo Planejado do Projeto	Custo Realizado do Projeto	Evolução do Projeto	Percentual(%) Planejado do Projeto	Semáforo de Prazo do Projeto
Operacional CEDUC	6.781,36	6.781,36	 50,00	100,00	 50,00
Saber Melhor	35.341,46	35.341,46	 88,89	100,00	 88,89
Escola em dia	2.286,84	2.286,84	 100,00	100,00	 100,00
Saúde + Educação: transformando o novo milênio	82.013,79	82.013,79	 95,33	100,00	 95,33
Educação inclusiva	31.535,40	31.535,40	 100,00	100,00	 100,00

< ▶

LEGENDA		
Evolução do projeto: percentual de conclusão real do projeto	Percentual (%) Planejado do Projeto: percentual de conclusão que o projeto deveria apresentar, de acordo com o planejamento	Semáforo do Prazo do Projeto: (evolução do projeto/ Percentual planejado do projeto) * 100  0% a 70%  71% a 90%  91% a 100%

Fonte de dados: Channel - Sistema de Governança Institucional