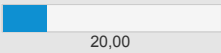

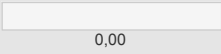

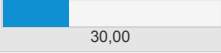

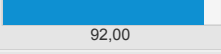

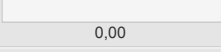

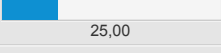

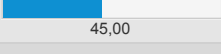







Relatório de Desempenho do Objetivo Promover a Educação Pública de Qualidade 2018 (7 itens) ?

Exportar para Excel Exportar para ODS Exportar para CSV Exportar para TXT Exportar para PDF Exportar para Word						
Nome do Projeto	Custo Planejado do Projeto	Custo Realizado do Projeto	Evolução do Projeto	Percentual(%) Planejado do Projeto	Semáforo de Prazo do Projeto	Ações
						<input type="button" value="Limpar"/> <input type="button" value="Filtrar"/>
CEDUC/ Saúde + Educação / PE: 3.1.1; 3.1.4/ Ação 4732 - 2018	84.000,00	5.505,09	 20,00	67,93	 29,44	
CEDUC/ Escola Legal/ PE: 3.2.3/ Ação 4736 - 2018	33.750,00	0,00	 0,00	64,73	 0,00	
CEDUC/ Conselhos Municipais de Fiscalização/ PE: 3.1.2 - 2018	0,00	0,00	 30,00	60,66	 49,46	
CEDUC/ PE: 3.1.3/ Ação 7302 - 2018	7.500,00	6.858,40	 92,00	93,54	 98,36	
CEDUC/ Caixa de Ferramentas/ PE: 3.1.1 - 2018	0,00	0,00	 0,00	52,25	 0,00	
CEDUC/ Educação Inclusiva/ PE: 3.2.3/ Ação 4735 - 2018	56.250,00	4.485,00	 25,00	55,11	 45,37	
CEDUC/ Saber Melhor/ PE: 3.2.2/ Ação 4737 - 2018	37.500,00	2.227,18	 45,00	85,14	 52,85	
Página 1 de 1						10 itens por página ▼

Channel - TI para resultados estratégicos © JExperts Tecnologia 2018 - Direitos reservados

LEGENDA		
Evolução do projeto: percentual de conclusão real do projeto	Percentual (%) Planejado do Projeto: percentual de conclusão que o projeto deveria apresentar, de acordo com o planejamento	Semáforo do Prazo do Projeto: (evolução do projeto/ Percentual planejado do projeto) * 100  0% até 25%  25% até 50%  50% até 75%  75% até 100%

Fonte dos dados: Channel – Sistema de Governança Institucional