

Relatório de Desempenho do Objetivo Promover a Educação Pública de Qualidade 2018 (7 itens) ?

Exportar para Excel











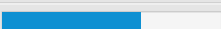



Exportar para ODS

Exportar para CSV

Exportar para TXT

Exportar para PDF

Exportar para Word

Nome do Projeto	Custo Planejado do Projeto	Custo Realizado do Projeto	Evolução do Projeto	Percentual(%) Planejado do Projeto	Semáforo de Prazo do Projeto	Ações
						Limpar Filtrar
CEDUC/ Saúde + Educação / PE: 3.1.1; 3.1.4/ Ação 4732 - 2018	78.149,00	42.632,89	 83,33	100,00	 83,33	
CEDUC/ Escola Legal/ PE: 3.2.3/ Ação 4736 - 2018	2.500,00	0,00	 60,00	100,00	 60,00	
CEDUC/ Conselhos Municipais de Fiscalização/ PE: 3.1.2 - 2018	0,00	0,00	 100,00	100,00	 100,00	
CEDUC/ PE: 3.1.3/ Ação 7302 - 2018	11.200,00	10.396,87	 100,00	100,00	 100,00	
CEDUC/ Caixa de Ferramentas/ PE: 3.1.1 - 2018	0,00	0,00	 100,00	100,00	 100,00	
CEDUC/ Educação Inclusiva/ PE: 3.2.3/ Ação 4735 - 2018	58.000,00	18.545,64	 63,33	100,00	 63,33	
CEDUC/ Saber Melhor/ PE: 3.2.2/ Ação 4737 - 2018	46.700,00	14.949,23	 100,00	100,00	 100,00	

Página 1 de 1

10 itens por página ▼

Fonte dos dados: Channel - Sistema de Governança Institucional

Channel - TI para resultados estratégicos © JExperts Tecnologia 2018 - Direitos reservados

LEGENDA

Evolução do projeto:
percentual de conclusão real do projeto

Percentual (%) Planejado do Projeto:
percentual de conclusão que o projeto deveria apresentar, de acordo com o planejamento

Semáforo do Prazo do Projeto: (evolução do projeto/ Percentual planejado do projeto) * 100
 0% até 25%
  25% até 50%
  50% até 75%
  75% até 100%