

Gerado no dia 30/04/2020 às 16:00

Relatório Desempenho Objetivo Promover a Educação Pública de Qualidade 2020 (11 itens) ?

Exportar para Excel

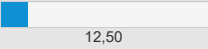







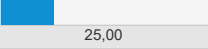



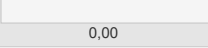

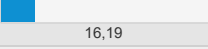

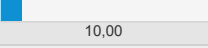

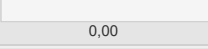

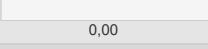

Exportar para ODS

Exportar para CSV






Exportar para TXT

Exportar para PDF

Exportar para Word

Nome do Projeto	Custo Planejado do Projeto	Custo Realizado do Projeto	Evolução do Projeto	Percentual(%) Planejado do Projeto	Semáforo de Prazo do Projeto	Ações
						Limpar Filtrar
CEDUC/Projeto Saber Melhor/PE: 3.2.2/PE: 3.2.1/Ação 4732 - 2020	28.000,00	15.393,96	 12,50	48,35	 25,86	
CEDUC/Funcionamento Regular do Fundeb/PE 3.1.2/Ação 4732/PEN - 2020	0,00	0,00	 0,00	58,72	 0,00	
CEDUC/Projeto #Seja Brother: juntos contra o Bullying/PE: 3.2.5/Ação 4732 - 2020	39.500,00	0,00	 0,00	14,34	 0,00	
CEDUC/Estabelecer Parcerias para Capacitação/PE 3.1.3/Ação 4732 - 2020	6.000,00	0,00	 0,00	42,69	 0,00	
CEDUC/Efetivação da Gestão Democrática no Ambiente Escolar/PE 3.1.6 - 2020	0,00	0,00	 25,00	56,88	 43,95	
CEDUC/Projeto Saúde + Educação/PE 3.1.4/Ação 4732 P - 2020	35.000,00	0,00	 0,00	28,95	 0,00	
CEDUC/Efetivo Serviço Municipal de Transporte Escolar/PE 3.1.7 - 2020	0,00	0,00	 0,00	59,89	 0,00	
CEDUC/Projeto Escola Sustentável/PE: 3.1.9/Ação 4732/PEN - 2020	28.000,00	1.890,00	 16,19	17,72	 91,37	
CEDUC/Georreferenciamento de Dados Escolares/PE 3.1.8 - 2020	0,00	0,00	 10,00	54,92	 18,21	
CEDUC/Projeto Educação Inclusiva/PE:3.2.3/Ação 4732/PEN - 2020	35.000,00	0,00	 0,00	13,75	 0,00	
CEDUC/Projeto Escola Legal/PE: 3.2.4/Ação 4732 - 2020	28.000,00	0,00	 0,00	22,75	 0,00	
Página 1 de 1						Não paginar ▼

Fonte dos dados: Channel - Sistema de Governança Institucional

LEGENDA		
Evolução do Projeto: Percentual de conclusão real do projeto	Percentual (%) planejado do projeto: Percentual de conclusão que o projeto deveria apresentar, conforme o planejado	Semáforo do Prazo do Projeto (evolução do projeto/Percentual planejado do projeto) *100:  Projeto não iniciado  0% a 25%  25% a 50%  50% a 75%  75% a 100%