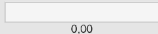



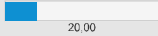

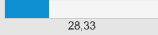

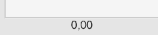

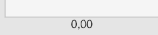

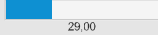



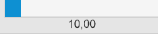



Relatório de Desempenho Promover o aperfeiçoamento do sistema de defesa social (9 itens)





[Exportar para Excel](#)
[Exportar para ODS](#)
[Exportar para CSV](#)
[Exportar para TXT](#)
[Exportar para PDF](#)
[Exportar para Word](#)

Nome do Projeto	Custo Planejado do Projeto	Custo Realizado do Projeto	Evolução do Projeto	Percentual(%) Planejado do Projeto	Semáforo de Prazo do Projeto	Ações
						Limpar Filtrar
CEOSP/ Projeto Comunidade Segura/ PE 1.4.6/ Ação 4755	11.800,00	0,00	 0,00	30,30	 -	
CEOSP/ PE 1.1.10/ Ação 7305	20.000,00	0,00	 8,34	30,26	 27,56	
CEOSP/ Projeto CIRA/ P.E. 1.4.2/ Ação 4758	14.320,00	3.559,97	 20,00	41,25	 48,48	
CEOSP/Projeto Comunidade Legal/PE 1.4.2/ Ação 4758	17.160,00	8.627,79	 28,33	20,53	 137,97	
CAOCRIM/ Projeto Nucciber /PE 1.1.4/ Ação 4756	40.000,00	0,00	 0,00	39,03	 -	
CEOSP/ Projeto Segurança Pública Integrada: regionalização do CISP/PE 1.3.2/ Ação 4753	28.600,00	2.338,16	 0,00	35,49	 -	
CAOCRIM/ PE 1.1.13/ Ação 4757	20.230,64	4.127,36	 29,00	33,59	 86,34	
CAOCRIM/ PE 1.4.2/ Ação 7306	69.400,00	0,00	 0,00	4,76	 -	
CAOCRIM/ PE 1.2.1/ Ação 4754	23.443,44	2.356,56	 10,00	34,63	 28,88	

Página 1 de 1

10 itens por página

Channel - Sistema de Gerenciamento de Projetos e Portfólios © JExperts Tecnologia 2017 - Direitos reservados

LEGENDA		
Evolução do projeto: percentual de conclusão real do projeto	Percentual (%) Planejado do Projeto: percentual de conclusão que o projeto deveria apresentar, de acordo com o planejamento	Semáforo do Prazo do Projeto: (evolução do projeto/ Percentual planejado do projeto) * 100  0% até 25%  25% até 50%  50% até 75%  75% até 100%