



Indicador	Documento de origem/ Classificador	Unidade Medida	Frequencia da Meta	Frequencia da coleta	Meta	Realizado	Desempenho *
ESTRATÉGIA: Reestruturar e aperfeiçoar o combate à improbidade administrativa e a defesa do patrimônio público no MP/BA	Estratégia	%	Anual	Trimestral	100%	202,28%	202,28%
Implementar projeto de modernização da área de Defesa do Patrimônio Público e Moralidade Administrativa para disseminar caixa de ferramentas.	LOA	Unidade	Anual	Trimestral	1	0	0%
Realizar atendimentos visando a defesa do patrimônio público e da moralidade administrativa	PPA	Unidade	Anual	Trimestral	2000	1543	77,15%
Implementar projeto de formação inicial e continuada da área de defesa do patrimônio público e moralidade administrativa do Ministério Público do Estado da Bahia	PPA	%	Anual	Trimestral	44%	228,13%	518,48%
Implementar projeto de modernização da área de Defesa do Patrimônio Público e Moralidade Administrativa para aprimorar fluxos e procedimentos	PPA	%	Anual	Trimestral	25%	68,00%	272%
Implementar projeto de modernização da área de Defesa do Patrimônio Público e Moralidade Administrativa para disseminar caixa de ferramentas	PPA	%	Anual	Trimestral	100%	51,25%	51,25%
Implementar projeto de formação inicial e continuada da área de defesa do patrimônio público e moralidade administrativa do Ministério Público do Estado da Bahia.	LOA	Unidade	Anual	Trimestral	6	65	1083,3%


Realizar providências investigatórias na área de defesa do patrimônio público e da moralidade administrativa.	LOA	Unidade	Anual	Trimestral	5000	163	3,26%
CAOPAM - Realizar providências investigatórias na área de defesa do patrimônio público e da moralidade administrativa.	LOA	Unidade	Anual	Trimestral	4820	-	-
CEAT - Realizar providências investigatórias na área de defesa do patrimônio público e da moralidade administrativa.	LOA	Unidade	Anual	Trimestral	180	163	90,56%
Realizar providências investigatórias na área de defesa do patrimônio público e da moralidade administrativa	PPA	Unidade	Anual	Trimestral	10000	163	1,63%
CAOPAM - Realizar providências investigatórias na área de defesa do patrimônio público e da moralidade administrativa	PPA	Unidade	Anual	Trimestral	9650	-	-
CEAT - Realizar providências investigatórias na área de defesa do patrimônio público e da moralidade administrativa	PPA	Unidade	Anual	Trimestral	350	163	46,57%
ESTRATÉGIA: Promover a transparência das gestões e contas públicas em todo o estado	Estratégia	%	Anual	Trimestral	100%	39	39,41%
Número de municípios com portais de transparência dos poderes executivo e legislativo municipais fiscalizados pelo Ministério Público do Estado da Bahia por ano	PROGRAMA TEMÁTICO	Unidade	Anual	Trimestral	208	163	90,56%
Realizar ações de sensibilização em Regionais do Ministério Público do Estado da Bahia para enfrentamento à corrupção	PPA	%	Anual	Trimestral	50%	556,25%	1112,5%
Realizar ações de sensibilização em regionais do Ministério Público do Estado da Bahia para enfrentamento à corrupção.	LOA	Unidade	Anual	Trimestral	8	171	2137,5%
Existência de Portais de Transparências nos Municípios	PROJETO ESTRATÉGICO	%	Anual	Trimestral	100%	84,69%	84,69%


Qualidade do conteúdo dos Portais de Transparência nos municípios com adesão do promotor ao Projeto "Transparência nas Contas Públicas".	PROJETO ESTRATÉGICO	Unidade	Anual	Trimestral	6	5	89,67%
ESTRATÉGIA: Aperfeiçoar a persecução criminal dos crimes atribuídos a gestores públicos estaduais e municipais	Estratégia	%	Anual	Trimestral	100%	122,22%	122,22%
Aprimorar parcerias interinstitucionais com órgãos de controle e enfrentamento à improbidade administrativa	PPA	Unidade	Anual	Trimestral	1	3	300%
ESTRATÉGIA: Fiscalizar os recursos destinados à Saúde Pública	Estratégia	%	Anual	Trimestral	100%	38,89%	38,89%
Implementar projeto de modernização da área de Defesa do Patrimônio Público e Moralidade Administrativa para aprimorar a atuação conjuntas áreas de defesa da saúde e da educação do MPBA com os órgãos de fiscalização e controle da aplicação de recursos destinados à saúde e à educação públicas	PPA	%	Anual	Trimestral	30%	15,00%	50%


Legenda do desempenho:

 0% a 24%

 25% a 49%

 50% a 74%

 75% a 99%

 a partir de 100%

Fonte dos dados: Channel - Sistema de Governança Institucional

Atualizado em: 26/07/2017

(-) Os Dados ainda não apurados estão sendo consolidados pela área responsável

(*) Os Desempenhos das Estratégias são apurados em função da execução dos indicadores alinhados , bem como da execução dos projetos / programas Institucionais.