

Indicador	Documento de origem/ Classificador	Unidade Medida	Frequencia da Meta	Frequencia da coleta	Meta	Realizado	Desempenho *
<b>ESTRATÉGIA:</b> Reestruturar e aperfeiçoar o combate à improbidade administrativa e a defesa do patrimônio público no MP/BA	<b>Estratégia</b>	%	<b>Anual</b>	<b>Trimestral</b>	<b>100%</b>	<b>465,00%</b>	<b>465%</b>
Implementar projeto de modernização da área de Defesa do Patrimônio Público e Moralidade Administrativa para disseminar caixa de ferramentas.	LOA	Unidade	Anual	Trimestral	1	0,03	2,5%
Realizar atendimentos visando a defesa do patrimônio público e da moralidade administrativa	PPA	Unidade	Anual	Trimestral	2000	2389	119%
Implementar projeto de formação inicial e continuada da área de defesa do patrimônio público e moralidade administrativa do Ministério Público do Estado da Bahia	PPA	%	Anual	Trimestral	44%	566,00%	1286%
Implementar projeto de modernização da área de Defesa do Patrimônio Público e Moralidade Administrativa para aprimorar fluxos e procedimentos	PPA	%	Anual	Trimestral	25%	68,00%	272%
Implementar projeto de modernização da área de Defesa do Patrimônio Público e Moralidade Administrativa para disseminar caixa de ferramentas	PPA	%	Anual	Trimestral	100%	51,25%	51,25%
Implementar projeto de formação inicial e continuada da área de defesa do patrimônio público e moralidade administrativa do Ministério Público do Estado da Bahia.	LOA	Unidade	Anual	Trimestral	6	249	4150%


Realizar providências investigatórias na área de defesa do patrimônio público e da moralidade administrativa.	LOA	Unidade	Anual	Trimestral	5000	227	2,27%
CAOPAM - Realizar providências investigatórias na área de defesa do patrimônio público e da moralidade administrativa.	LOA	Unidade	Anual	Trimestral	4820	-	-
CEAT - Realizar providências investigatórias na área de defesa do patrimônio público e da moralidade administrativa.	LOA	Unidade	Anual	Trimestral	180	227	64,9%
Realizar providências investigatórias na área de defesa do patrimônio público e da moralidade administrativa	PPA	Unidade	Anual	Trimestral	10000	227	4,54%
CAOPAM - Realizar providências investigatórias na área de defesa do patrimônio público e da moralidade administrativa	PPA	Unidade	Anual	Trimestral	9650	-	-
CEAT - Realizar providências investigatórias na área de defesa do patrimônio público e da moralidade administrativa	PPA	Unidade	Anual	Trimestral	350	227	126%
<b>ESTRATÉGIA: Promover a transparência das gestões e contas públicas em todo o estado</b>	<b>Estratégia</b>	<b>%</b>	<b>Anual</b>	<b>Trimestral</b>	<b>100%</b>	<b>39</b>	<b>39,41%</b>
Número de municípios com portais de transparência dos poderes executivo e legislativo municipais fiscalizados pelo Ministério Público do Estado da Bahia por ano	PROGRAMA TEMÁTICO	Unidade	Anual	Trimestral	208	70	33,7%
Realizar ações de sensibilização em Regionais do Ministério Público do Estado da Bahia para enfrentamento à corrupção	PPA	%	Anual	Trimestral	50%	869,00%	1738%
Realizar ações de sensibilização em regionais do Ministério Público do Estado da Bahia para enfrentamento à corrupção.	LOA	Unidade	Anual	Trimestral	8	278	3475%
Existência de Portais de Transparências nos Municípios	PROJETO ESTRATÉGICO	%	Anual	Trimestral	100%	85,60%	85,6%


Qualidade do conteúdo dos Portais de Transparência nos municípios com adesão do promotor ao Projeto “Transparência nas Contas Públicas”.	PROJETO ESTRATÉGICO	Unidade	Anual	Trimestral	6	6	96,5%
<b>ESTRATÉGIA: Aperfeiçoar a persecução criminal dos crimes atribuídos a gestores públicos estaduais e municipais</b>	<b>Estratégia</b>	%	<b>Anual</b>	<b>Trimestral</b>	<b>100%</b>	<b>232,00%</b>	<b>232%</b>
Aprimorar parcerias interinstitucionais com órgãos de controle e enfrentamento à improbidade administrativa	PPA	Unidade	Anual	Trimestral	1	6	600%
<b>ESTRATÉGIA: Fiscalizar os recursos destinados à Saúde Pública</b>	<b>Estratégia</b>	%	<b>Anual</b>	<b>Trimestral</b>	<b>100%</b>	<b>71%</b>	<b>71,1%</b>
Implementar projeto de modernização da área de Defesa do Patrimônio Público e Moralidade Administrativa para aprimorar a atuação conjuntas áreas de defesa da saúde e da educação do MPBA com os órgãos de fiscalização e controle da aplicação de recursos destinados à saúde e à educação públicas	PPA	%	Anual	Trimestral	30%	35,00%	117%

Fonte dos dados: Channel - Sistema de Governança Institucional


Atualizado em: 27/10/2017


**Legenda do desempenho:**

 0% a 24%

 25% a 49%

 50% a 74%

 75% a 99%

 a partir de 100%

( - ) Os Dados ainda não apurados estão sendo consolidados pela área responsável

( \* ) Os Desempenhos das Estratégias são apurados em função da execução dos indicadores alinhados , bem como da execução dos projetos / programas