


Plano Estratégico 2011 - 2023
Processos Internos
Objetivo: Promover saúde pública de qualidade
Relatório dos dados dos indicadores - 2017


Indicador	Documento de Origem/ Classificador	Unidade Medida	Frequencia da Meta	Frequencia da coleta	Meta	Realizado	Desempenho *
ÍNDICE DA ESTRATÉGIA: Aperfeiçoar e estruturar a defesa da saúde pública no MP/BA	Estratégia	%	Anual	Trimestral	100%	69%	68,51%
Implementar projeto de formação inicial e continuada em temas de Saúde e afins.	LOA	Unidade	Anual	Trimestral	8	31	387,50%
Implementar projeto de formação inicial e continuada para temas de Saúde e afins em Regionais do Ministério Público do Estado da Bahia	PPA	%	Anual	Trimestral	50%	96,87	193,84%
Implementar projeto de modernização da área de saúde nas Regionais do Ministério Público do Estado da Bahia disseminar caixa de ferramentas	PPA	%	Anual	Trimestral	100%	41,66%	41,67%
Implementar projeto de modernização da área de saúde regionais do Ministério Público do Estado da Bahia disseminar caixa de ferramentas.	LOA	Unidade	Anual	Trimestral	1	0,33	33,33%
Número de atendimentos na área de defesa do acesso à saúde realizados pelo Ministério Público do Estado da Bahia por ano	PROGRAMA TEMÁTICO	Unidade	Anual	Trimestral	8000	5.699	71,24%
Realizar atendimentos na área de defesa do acesso à saúde	PPA	Unidade	Anual	Trimestral	6000	5.699	94,98%
Número de postos de saúde visitados	PROJETO ESTRATÉGICO	Unidade	Anual	Trimestral	100	145	145%
Índice de revisitas nos postos de saúde	PROJETO ESTRATÉGICO	%	Anual	Trimestral	70%	13%	18,57%


Quantidade de membros e servidores capacitados	PROJETO ESTRATÉGICO	Unidade	Anual	Trimestral	310	149	48,06%
Quantidade de eventos de capacitação realizados	PROJETO ESTRATÉGICO	Unidade	Anual	Trimestral	40	24	60%
ÍNDICE DA ESTRATÉGIA: Aperfeiçoar e reestruturar a atuação do MPBA na apuração de informações relacionadas à Bioética, ao Biodireito e ao erro médico	Estratégia	%	Anual	-	100%	-	-
ÍNDICE DA ESTRATÉGIA: Fiscalizar o acesso universal e igualitário a serviço público de saúde com qualidade	Estratégia	%	Anual	Trimestral	100%	101%	101,42%
Número de Unidades de Atenção Básica à Saúde fiscalizadas pelo Ministério Público do Estado da Bahia por ano quanto estrutura e ambiente	PROGRAMA TEMÁTICO	Unidade	Anual	Trimestral	160	187	116,88%
Realizar ações de fiscalização da qualidade dos serviços das Unidades de Atenção Básica à saúde quanto a estrutura e ambiente.	LOA	Unidade	Anual	Trimestral	60	163	271,67%
Realizar ações de fiscalização da qualidade dos serviços das Unidades de Atenção Básica à saúde da estrutura e ambiente	PPA	Unidade	Anual	Trimestral	160	187	116,88%
Realizar ações de fiscalização da qualidade dos serviços das Unidades de Atenção Básica à saúde quanto aos insumos e materiais	PPA	Unidade	Anual	Trimestral	160	187	116,88%
Realizar ações de fiscalização da qualidade dos serviços das Unidades de Atenção Básica à saúde quanto a atuação e adequação de pessoal	PPA	Unidade	Anual	Trimestral	160	187	116,88%
Realizar ações de sensibilização em Regionais do Ministério Público do Estado da Bahia para a defesa do direito à saúde pública de qualidade	PPA	%	Anual	Trimestral	52%	96,87%	186,29%
ÍNDICE DA ESTRATÉGIA: Fiscalizar o repasse e a aplicação das verbas destinadas à Saúde	Estratégia	%	Anual	Trimestral	100%	0%	0%
Fiscalizar municípios de gestão plena do sistema municipal na aplicação de recursos destinados à saúde	PPA	Unidade	Anual	Trimestral	6	0	0%
ÍNDICE DA ESTRATÉGIA: Fomentar a implantação de políticas públicas e o aprimoramento das já existentes que afetam à saúde da população em todo o estado	Estratégia	%	Anual	Trimestral	100%	75%	75%


Fomentar em municípios da Região Metropolitana de Salvador, RMS, a adequação da rede cegonha.	PPA	%	Anual	Trimestral	50%	50%	100%
Fomentar em municípios da Região Metropolitana de Salvador, RMS, a adequação da rede cegonha	LOA	Unidade	Anual	Trimestral	10	12	120%


Legenda do desempenho:

 0% a 24%

 25% a 49%

 50% a 74%

 75% a 99%

 a partir de 100%

(-) Os Dados ainda não apurados estão sendo consolidados pela área responsável

(*) Os Desempenhos das Estratégias são apurados em função da execução dos indicadores alinhados , bem como da execução dos projetos / programas Institucionais.

Fonte dos dados: Channel - Sistema de Governança Institucional

Atualizado em: 22/01/2018