



Indicador	Documento de Origem/Classificador	Unidade Medida	Frequencia da Meta	Frequencia da coleta	Meta	Realizado	Desempenho *
<b>ÍNDICE DA ESTRATÉGIA: Aperfeiçoar e estruturar a defesa da saúde pública no MP/BA</b>	<b>Estratégia</b>	%	Anual	Trimestral	100,00%	90,71	90,71%
Implementar projeto de formação inicial e continuada em temas de Saúde e afins em Regionais do Ministério Público da Bahia.	LOA	Unidade	Anual	Trimestral	8	35	437,50%
Implementar projeto de formação inicial e continuada para temas de Saúde e afins em Regionais do Ministério Público do Estado da Bahia	PPA	%	Anual	Trimestral	100,00%	871,87%	871,87%
Implementar projeto de modernização da área de saúde nas Regionais do Ministério Público do Estado da Bahia para aprimorara fluxos e procedimentos	PPA	%	Anual	Trimestral	100,00%	6,25%	6,25%
Implementar projeto de modernização da área de saúde nas Regionais do Ministério Público do Estado da Bahia disseminar caixa de ferramentas	PPA	%	Anual	Trimestral	100,00%	37,50%	37,50%
Número de atendimentos na área de defesa do acesso à saúde realizados pelo Ministério Público do Estado da Bahia por ano	PROGRAMA TEMÁTICO	Unidade	Anual	Trimestral	16000	8499	53,12%
Realizar atendimentos na área de defesa do acesso à saúde	PPA	Unidade	Anual	Trimestral	10000	8003	80,03%
Número de postos de saúde visitados	PROJETO ESTRATÉGICO	Unidade	Anual	Trimestral	200	0	0,00%

Índice de revisitas nos postos de saúde	PROJETO ESTRATÉGICO	%	Anual	Trimestral	70,00%	0	0,00%
Quantidade de membros e servidores capacitados	PROJETO ESTRATÉGICO	Unidade	Anual	Trimestral	310	16	5,16%
Quantidade de eventos de capacitação realizados	PROJETO ESTRATÉGICO	Unidade	Anual	Trimestral	40	3	7,50%
<b>ÍNDICE DA ESTRATÉGIA: Fiscalizar o acesso universal e igualitário a serviço público de saúde com qualidade</b>	<b>Estratégia</b>	<b>%</b>	<b>Anual</b>	<b>Trimestral</b>	<b>100,00%</b>	<b>53,65%</b>	<b>53,65%</b>
Número de Unidades de Atenção Básica à Saúde fiscalizadas pelo Ministério Público do Estado da Bahia por ano quanto estrutura e ambiente	PROGRAMA TEMÁTICO	Unidade	Anual	Trimestral	480	230	47,92%
Realizar ações de fiscalização da qualidade dos serviços das Unidades de Atenção Básica à saúde quanto a estrutura e ambiente.	LOA	Unidade	Anual	Trimestral	60	0	0,00%
Realizar ações de fiscalização da qualidade dos serviços das Unidades de Atenção Básica à saúde da estrutura e ambiente	PPA	Unidade	Anual	Trimestral	800	230	28,75%
Realizar ações de fiscalização da qualidade dos serviços das Unidades de Atenção Básica à saúde quanto aos insumos e materiais	PPA	Unidade	Anual	Trimestral	800	230	28,75%
Realizar ações de fiscalização da qualidade dos serviços das Unidades de Atenção Básica à saúde quanto a atuação e adequação de pessoal	PPA	Unidade	Anual	Trimestral	800	230	28,75%
Realizar ações de sensibilização em Regionais do Ministério Público do Estado da Bahia para a defesa do direito à saúde pública de qualidade	PPA	%	Anual	Trimestral	100,00%	209,37%	209,37%
<b>ÍNDICE DA ESTRATÉGIA: Fiscalizar o repasse e a aplicação das verbas destinadas à Saúde</b>	<b>Estratégia</b>	<b>%</b>	<b>Anual</b>	<b>Trimestral</b>	<b>100,00%</b>	<b>1420,00%</b>	<b>1420,00%</b>
Fiscalizar municípios de gestão plena do sistema municipal na aplicação de recursos destinados à saúde	PPA	Unidade	Anual	Trimestral	10	417	4170,00%
<b>ÍNDICE DA ESTRATÉGIA: Fomentar a implantação de políticas públicas e o aprimoramento das já existentes que afetam à saúde da população em todo o estado</b>	<b>Estratégia</b>	<b>%</b>	<b>Anual</b>	<b>Trimestral</b>	<b>100,00%</b>	<b>107,17%</b>	<b>46,69%</b>


Fomentar em municípios do estado da Bahia, a adequação da rede cegonha.	PPA	%	Anual	Trimestral	1,00	131,25%	131,25%
Fomentar em municípios do estado da Bahia, a adequação da rede cegonha	LOA	Unidade	Anual	Trimestral	10	4	40,00%


**Legenda do desempenho:**

 0% a 24%

 25% a 49%

 50% a 74%

 75% a 99%

 a partir de 100%

(\*) Os Desempenhos das Estratégias são apurados em função da execução dos indicadores alinhados, bem como da execução dos projetos / programas Institucionais.

Fonte dos dados: Channel - Sistema de Governança Institucional

Atualizado em: 30/04/2019