



Indicador	Documento de Origem/ Classificador	Unidade Medida	Frequencia da Meta	Frequencia da coleta	Meta	Realizado	Desempenho *
<b>ÍNDICE DA ESTRATÉGIA: Aperfeiçoar e estruturar a defesa da saúde pública no MP/BA</b>	<b>Estratégia</b>	%	Anual	Trimestral	100,00%	326,64%	326,64%
Implementar projeto de formação inicial e continuada em temas de Saúde e afins em Regionais do Ministério Público da Bahia.	LOA	Unidade	Anual	Trimestral	8	133	1662,50%
Implementar projeto de formação inicial e continuada para temas de Saúde e afins em Regionais do Ministério Público do Estado da Bahia	PPA	%	Anual	Trimestral	100,00%	1178,12%	1178,12%
Implementar projeto de modernização da área de saúde nas Regionais do Ministério Público do Estado da Bahia para aprimorara fluxos e procedimentos	PPA	%	Anual	Trimestral	100,00%	6,25%	6,25%
Implementar projeto de modernização da área de saúde nas Regionais do Ministério Público do Estado da Bahia disseminar caixa de ferramentas	PPA	%	Anual	Trimestral	100,00%	37,50%	37,50%
Número de atendimentos na área de defesa do acesso à saúde realizados pelo Ministério Público do Estado da Bahia por ano	PROGRAMA TEMÁTICO	Unidade	Anual	Trimestral	16000	9438	58,99%
Realizar atendimentos na área de defesa do acesso à saúde	PPA	Unidade	Anual	Trimestral	10000	9438	94,38%
Número de postos de saúde visitados	PROJETO ESTRATÉGICO	Unidade	Anual	Trimestral	100	104	104,00%


Índice de revisitas nos postos de saúde	PROJETO ESTRATÉGICO	%	Anual	Trimestral	30,00%	8,65%	28,83%
Quantidade de membros e servidores capacitados	PROJETO ESTRATÉGICO	Unidade	Anual	Trimestral	155	71	45,81%
Quantidade de eventos de capacitação realizados	PROJETO ESTRATÉGICO	Unidade	Anual	Trimestral	40	20	50,00%
<b>ÍNDICE DA ESTRATÉGIA: Fiscalizar o acesso universal e igualitário a serviço público de saúde com qualidade</b>	<b>Estratégia</b>	<b>%</b>	<b>Anual</b>	<b>Trimestral</b>	<b>100,00%</b>	<b>152,23%</b>	<b>152,23%</b>
Número de Unidades de Atenção Básica à Saúde fiscalizadas pelo Ministério Público do Estado da Bahia por ano quanto estrutura e ambiente	PROGRAMA TEMÁTICO	Unidade	Anual	Trimestral	800	342	42,75%
Realizar ações de fiscalização da qualidade dos serviços das Unidades de Atenção Básica à saúde quanto a estrutura e ambiente.	LOA	Unidade	Anual	Trimestral	50	104	208,00%
Realizar ações de fiscalização da qualidade dos serviços das Unidades de Atenção Básica à saúde da estrutura e ambiente	PPA	Unidade	Anual	Trimestral	800	342	42,75%
Realizar ações de fiscalização da qualidade dos serviços das Unidades de Atenção Básica à saúde quanto aos insumos e materiais	PPA	Unidade	Anual	Trimestral	800	342	42,75%
Realizar ações de fiscalização da qualidade dos serviços das Unidades de Atenção Básica à saúde quanto a atuação e adequação de pessoal	PPA	Unidade	Anual	Trimestral	800	342	42,75%
Realizar ações de sensibilização em Regionais do Ministério Público do Estado da Bahia para a defesa do direito à saúde pública de qualidade	PPA	%	Anual	Trimestral	100,00%	534,37%	534,37%
<b>ÍNDICE DA ESTRATÉGIA: Fiscalizar o repasse e a aplicação das verbas destinadas à Saúde</b>	<b>Estratégia</b>	<b>%</b>	<b>Anual</b>	<b>Trimestral</b>	<b>100,00%</b>	<b>4170,00%</b>	<b>4170,00%</b>
Fiscalizar municípios de gestão plena do sistema municipal na aplicação de recursos destinados à saúde	PPA	Unidade	Anual	Trimestral	10	417	4170,00%


<b>ÍNDICE DA ESTRATÉGIA: Fomentar a implantação de políticas públicas e o aprimoramento das já existentes que afetam à saúde da população em todo o estado</b>	<b>Estratégia</b>	<b>%</b>	<b>Anual</b>	<b>Trimestral</b>	<b>100,00%</b>	<b>177,50%</b>	<b>177,50%</b>
Fomentar em municípios do estado da Bahia, a adequação da rede cegonha.	PPA	%	Anual	Trimestral	1,00	175,00%	175,00%
Fomentar em municípios do estado da Bahia, a adequação da rede cegonha	LOA	Unidade	Anual	Trimestral	10	18	180,00%


**Legenda do desempenho:**

 0% a 24%

 25% a 49%

 50% a 74%

 75% a 99%

 a partir de 100%

**(\*) Os Desempenhos das Estratégias são apurados em função da execução dos indicadores alinhados, bem como da execução dos projetos / programas Institucionais.**

Fonte dos dados: Channel - Sistema de Governança Institucional

Atualizado em: 30/10/2019